

# Lanzamiento Índice Global de Envejecimiento 2015:

*"Que nadie quede fuera"*


Inclusión de las Personas Mayores en la nueva Agenda de Desarrollo Sostenible al 2030



# Introducción

- El envejecimiento está y seguirá cambiando nuestro mundo
- En el año 2050 las personas mayores de 60 años y más, representarán alrededor de un tercio de la población
- Las políticas públicas y su adecuada implementación importan para el beneficio de las personas mayores
- Falta información internacionalmente comparable para medir el progreso y el bienestar de las personas mayores
- Los Objetivos de Desarrollo Sostenible - ODS son una oportunidad
- Un mundo mejor para todas las edades está a nuestro alcance; nuestro propio futuro y el de nuestros hijos **requiere de una acción sobre el proceso de envejecimiento, Ahora!**

# Contexto: Proceso de envejecimiento



**Sociedades jóvenes**  
Menos de 10% de la población total tiene 60 y más

**Sociedades en transición**  
Entre 10 y 19% de la población total tiene 60 y más

**Sociedades envejecidas**  
29% de la población total tiene 60 y más

**Sociedades hiper envejecidas**  
Más del 30% de la población total tiene 60 y más



# Proyecciones – La Región

*(Porcentajes con respecto al total de la población)*



# Objetivos de Desarrollo Sostenible -ODS: oportunidad

- Transformadora, universal, inclusiva
- Para todas las edades
- Para todos los países
- Para que nadie quede fuera
- La vejez está en al menos 15 de los 17 Objetivos, directa o indirectamente
- Todos los objetivos y sus metas deberán ser medidos con información desglosada por edad y sexo, mejor si es por décadas





**“Las brechas en la información deben cerrarse”**

Amina J. Mohammed, Special Advisor  
UNSG. Post-2015

**“A medida que envejecemos, nuestros derechos no cambian. A medida que envejecemos no somos menos humanos y no debemos ser invisibles”**

Archbishop Desmond Tutu 2015



# Índice Global de Envejecimiento: ¿Qué es?

Se trata de un instrumento que:

- Ofrece un marco para comparar y medir
- Provee información internacionalmente comparable de fuentes confiables
- Desarrolla formatos accesibles y amigables
- Revela la falta de información estadística disponible



# Propósito del Índice

**Datos que contribuyan a mejorar la calidad de vida y bienestar de las personas mayores**

**Permite.....**

- **Seguimiento a tendencias clave del envejecimiento**
- **Catalizar el debate nacional y la acción sobre las necesidades de las personas mayores**
- **Ofrecer enfoques comparativos**
- **Visibilizar y estimular**





# Sensibilización e impacto

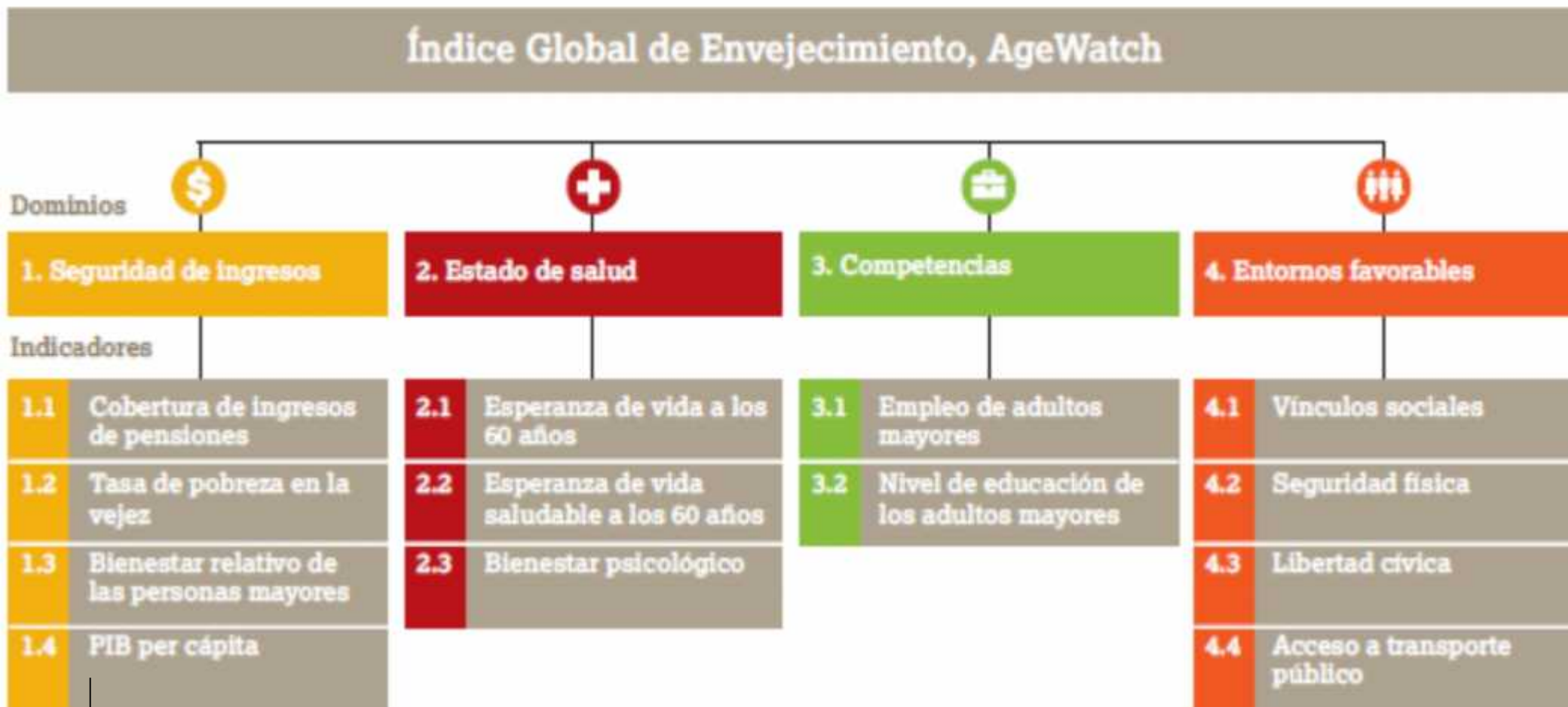
## A. Latina - Índice 2014

Medios	País	
La Gente – Radio La Primerísima	Nicaragua	1910
Radio La Primerísima	Nicaragua	583
La Estrella Online	Panamá	94537
La Prensa	Panamá	229732
Panamá América	Panamá	102983
Telemetro	Panamá	220163
ABC Color	Paraguay	678723
La Nación – Paraguay	Paraguay	136728
UltimaHora.com	Paraguay	272496
El Comercio	Perú	4517154
Terra Perú	Perú	221489
RPP Noticias	Perú	3854870
		<b>10 331 368</b>

\*Datos propios - HelpAge

# Dominios e indicadores

Figura 13: Dominios e indicadores del Índice Global de Envejecimiento, AgeWatch



**INB**  
(Ingreso Nacional Bruto)

# Seguridad de Ingresos

## Cobertura de ingresos de pensiones

- Proporción de personas mayores que reciben una pensión

## Tasa de pobreza en la vejez

- Proporción de personas mayores que viven en hogares donde el equivalente a la renta per cápita está por debajo de la Línea de Pobreza.

## Bienestar relativo de las personas mayores

- Renta per cápita promedio en personas de 60 años y más como una proporción de la renta per cápita promedio del resto de la sociedad.

## PIB per cápita

- Relación entre el PIB y la cantidad de habitantes en un país

# Estado de salud

## Esperanza de vida a los 60 años

- Número de años que en promedio, puede esperar vivir una persona de 60 años..

## Esperanza de vida saludable a los 60 años

- Número de años que puede vivir una personas de 60 años, como promedio, con buena salud.

## Bienestar psicológico

- Proporción de personas que respondieron ¡Sí! A la pregunta ¿Sientes que tu vida tiene un sentido importante o significado?

# Competencias

Empleo de Adultos  
Mayores



Proporción de la población de  
personas mayores que tiene  
un empleo

Nivel de Educación  
de Adultos Mayores



Proporción de la población de  
60 años y más con educación  
secundaria o superior

# Entornos Favorables

## Vínculos sociales

- Porcentaje de la población de PM que respondió "Sí" a la pregunta "¿Si se encuentra en problemas, tiene familiares o amigos con los que puede contar cuando los necesita, o no?"

## Seguridad Física

- Porcentaje de la población de PM que respondió "Sí" a la pregunta "¿Se siente seguro al caminar solo por la noche en la ciudad o zona donde vive?"

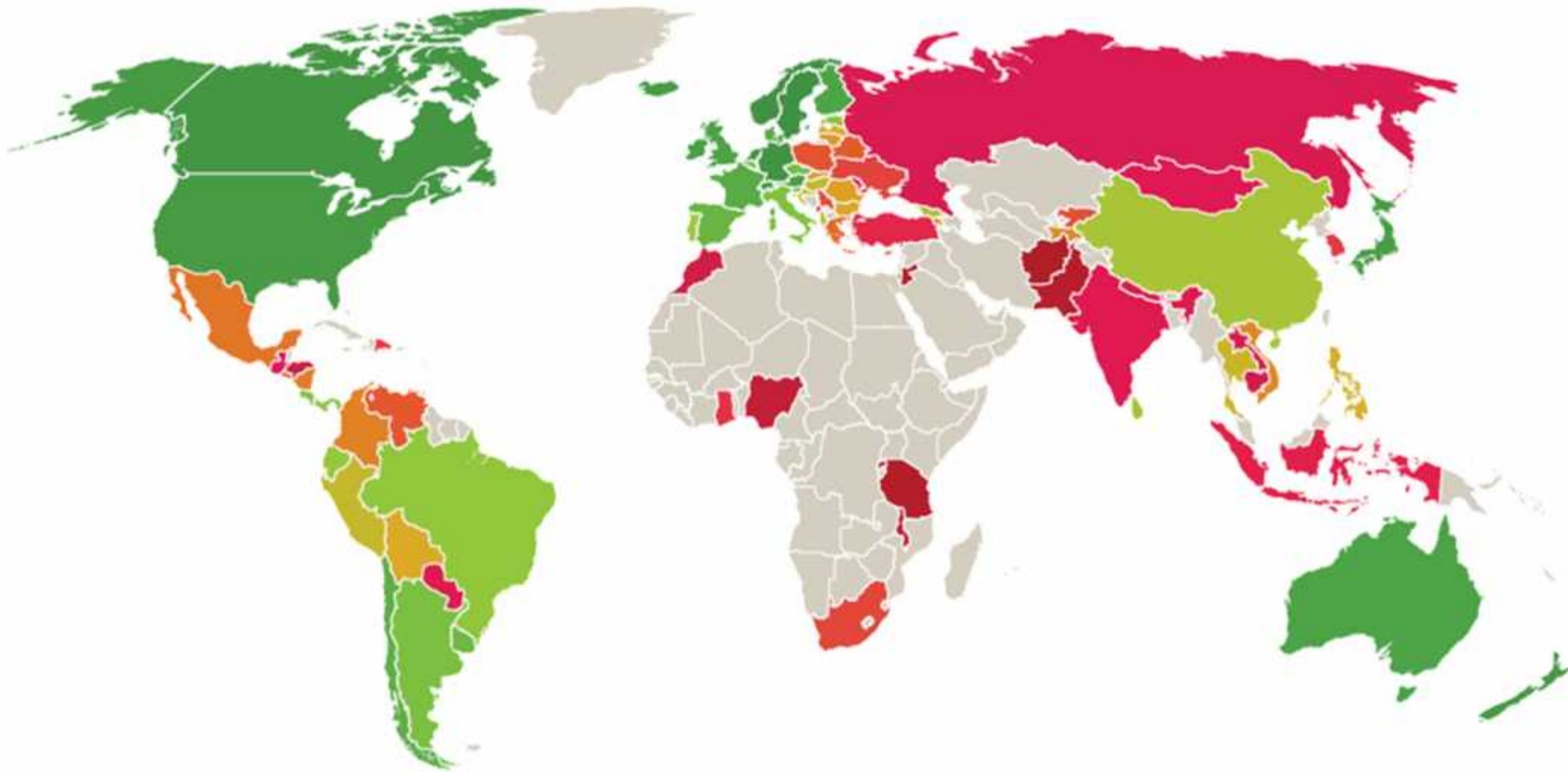
## Libertad cívica

- Porcentaje de la población de PM que respondió positivamente a la pregunta "En este país, ¿está satisfecho o insatisfecho con la libertad de elegir lo que hace con su vida?"

## Acceso a transporte público

- Porcentaje de la población de PM que respondió positivamente a la pregunta "En la ciudad o área donde usted vive, ¿está usted satisfecho o insatisfecho con los sistemas de transporte público?"

# Ranking Global



# Hallazgos: sin atención a las necesidades, crecen las inequidades

En países de ingresos bajos y medios, sólo **1 de cada 4** personas de 65 y más años recibe una pensión



Japón (8.º en la posición general)



Brasil (56.º en la posición general)



Afganistán (96.º en la posición general)



Esperanza de vida saludable sobre los 60 años (Año de la Fuente: 2010)

Esperanza de vida sobre los 60 años (Año de la Fuente: 2012)



# Resultados regionales 2015 :

País	Ranking General 2015	Seguridad de ingresos	Estado de salud	Competencias	Entornos favorables
<b>Argentina</b>	<b>31</b>	<b>20</b>	<b>40</b>	<b>34</b>	<b>66</b>
<b>Bolivia</b>	<b>55</b>	<b>55</b>	<b>59</b>	<b>37</b>	<b>78</b>
Brazil	56	13	43	58	87
<b>Chile</b>	<b>21</b>	<b>43</b>	<b>14</b>	<b>22</b>	<b>49</b>
<b>Colombia</b>	<b>36</b>	<b>69</b>	<b>18</b>	<b>47</b>	<b>42</b>
Costa Rica	28	52	15	60	29
República Dominicana	62	80	39	57	43
<b>Ecuador</b>	<b>44</b>	<b>56</b>	<b>28</b>	<b>72</b>	<b>58</b>
<b>El Salvador</b>	<b>54</b>	<b>77</b>	<b>34</b>	<b>59</b>	<b>53</b>
Guatemala	59	74	44	81	34
Honduras	82	85	46	73	65
<b>Mexico</b>	<b>33</b>	<b>36</b>	<b>35</b>	<b>62</b>	<b>46</b>
Nicaragua	57	76	45	68	33
Panamá	20	40	31	16	48
Paraguay	69	79	50	54	77
<b>Peru</b>	<b>48</b>	<b>68</b>	<b>32</b>	<b>30</b>	<b>79</b>
Uruguay	27	8	37	38	57
Venezuela	76	66	29	51	93

# Análisis regional 2015:

<b>Dominios</b>	<b>País mejor rankeado en GRULAC 2015 (Ranking general)</b>	<b>País peor rankeado en GRULAC 2015 (Ranking general)</b>
<b>Seguridad de ingresos</b>	Uruguay (8)	Honduras (85)
<b>Estado de Salud</b>	Chile (14)	Bolivia (59)
<b>Competencias</b>	Panamá (16)	Guatemala (81)
<b>Entornos favorables</b>	Costa Rica (29)	Venezuela (93)

Fuente: Autor, basado en Helpage, GAWI 2015, próxima

## Ranking regional. Cambios 2015/2014:

País	Ranking General 2015	Ranking General 2014	Seguridad de ingresos 2015/2014	Estado de salud 2015/2014	Competencias 2015/2014	Entornos favorables 2015/2014
Chile	<b>21 (+1)</b>	<b>22</b>	<b>43 (-1)</b>	<b>14</b>	<b>22 (+5)</b>	<b>49</b>
Honduras	82		85	46	73	65
Panamá	20 (+4)	24	40	31	16	48
<b>Peru</b>	<b>48 (-6)</b>	<b>42</b>	<b>68 (-3)</b>	<b>32</b>	<b>30 (-6)</b>	<b>79</b>
Paraguay	69 (-3)	66	79	50	54	77
Uruguay	27 (-4)	23	8	37	38	57
Venezuela	76		66	29	51	93

## Análisis regional 2015: Conclusiones

- Existe interés para atender a las personas mayores en casi toda la región.
- El principal desafío para GAWI es introducir una perspectiva de género
- La participación del Estado es esencial para establecer, promover y aplicar políticas en beneficio de los mayores.



# El envejecimiento es un eje transversal que debe incluirse en los Objetivos de Desarrollo Sostenible

## Recomendaciones regionales – incluido Perú

- Establecer indicadores transversales a lo largo de la vida.
- Invertir en la capacidad estadística nacional y en una financiación adecuada
- Establecer un diálogo y revisiones regulares para fortalecer el intercambio de información y colaboración.
- Incluir el envejecimiento en todas las agencias de la ONU.

# Recomendaciones - Perú

Emitidas por los participantes en el Curso del Lanzamiento:

- Las estrategias transversales de salud sirven para todo el ciclo de vida y todas las edades – lo que permitirá llegar en mejores condiciones a la adultez mayor. Mientras tanto – *ahora "no es posible que de niños los vacunemos-cuidemos y que cuando lleguen a ser adultos mayores los abandonemos"* – requerimos más capacidad resolutive en salud.
- Se ha avanzado en el país, la investigación es importante aunque hemos mejorado en normas aún nos falta mejorar la implementación, tener modelos donde ajustemos reorientemos los esquemas convencionales de la oferta para los adultos mayores.
- El Índice nos muestra como en sociedades con problemas en su democracia los indicadores están peor.
- Reforzar los entornos es muy importante en Perú – donde los adultos mayores quieren y las autoridades apoya que envejezcan y sean cuidados en sus hogares evitando el exceso de institucionalización.
- El Índice valora como la economía debe ponerse al servicio del bienestar, las estrategias itinerantes, extramurales, domiciliarias deben priorizarse para este sector de la población, porque ante un daño severo es muy caro acceder a la continuidad de servicios para muchos adultos mayores
- Las empresas privadas no patrocinan programas radiales o de TV para adultos mayores – se pide al MIMP un Reconocimiento para estas empresas como estímulo de impulsar una Imagen Positiva de las PM.

**HelpAge International lanzará simultáneamente el Índice Global de Envejecimiento 2015**, hoy, 9 de septiembre en 96 países de todas las regiones del mundo, [www.helpage.org](http://www.helpage.org)

- **Los documentos del lanzamiento se podrán encontrar en el siguiente link:**  
<https://helpage.box.com/s/9q9p8v68fljgkbedi0kh5e4mxxne6ycv>
- **Involúcrate** - Sigue el debate en [Twitter](#) usando el hashtag [#AgeingIndex](#)

**Adjuntamos links donde se visibilizan a las personas mayores del Perú:**

- **Página del Adulto Mayor del MIMP**  
[www.mimp.gob.pe/adultomayor](http://www.mimp.gob.pe/adultomayor)
- **Campaña Súmate por el Adulto Mayor de la Defensoría del Pueblo – a favor de la suscripción del gobierno peruano** <http://www.defensoria.gob.pe/sumate/index.php>

# Contexto regional 2015:

HelpAge  
International

age helps

Este año la Organización de Estados Americanos adoptó la primera Convención sobre la Protección de los Derechos Humanos de las Personas Mayores.

La que aún no ha sido suscrita – firmada por el gobierno peruano-





# [www.globalagewatch.org](http://www.globalagewatch.org)

- Dra. Rocío Morante Osoreo – Investigadora  
[rmorante@saludexpertos.com](mailto:rmorante@saludexpertos.com)
- Dra. Elizabeth Sanchez Yturrizaga – Presidenta  
Red HelpAge Perú  
[elizabethsanchez@speedy.com.pe](mailto:elizabethsanchez@speedy.com.pe)
- Sr. Luis Descalzi Jara - Director Ejecutivo de la  
Red HelpAge Perú  
[redhelpageperu@gmail.com](mailto:redhelpageperu@gmail.com)

# ¡Gracias!